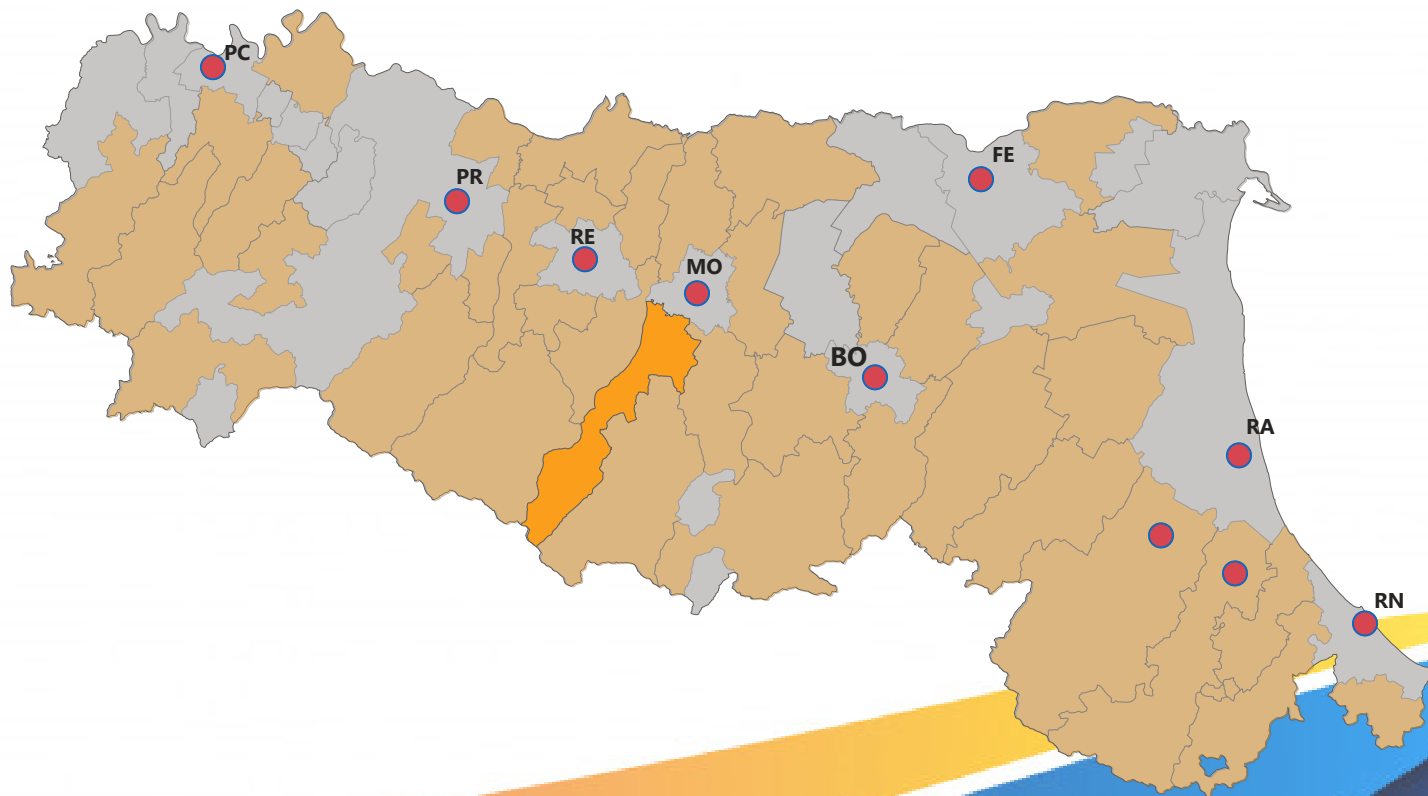


## Unione Comuni Distretto Ceramico



**IN SVILUPPO**

Categoria PRT

**8**

Numero Comuni

**119,91K**

Popolazione

**424,78**

Superficie (Mq)

**187,16**

Superficie Montana (Mq)

Indicatori  
Funzioni

ICT

PC/COOR

Soc

CUC/CdG

PL

Per

Tri/SF

IP

PU

SSS

LAE

[Vai al dettaglio dell'Unione selezionata](#)

Dettaglio  
Risorse

1

2

3

Dettaglio  
altre Funz.

1

← Coincidenza con ATO: Sì    Coincidenza con DSS: Sì

22

Personale dell'Unione

0,03

Pers. Unione/Pers. Comuni

6


Funzioni Finanziate

18,62Mln

Totale SPESE (BDAP)

331K €

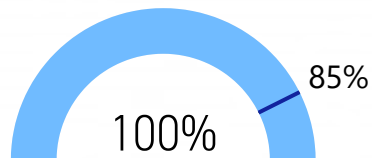
Risorse finanziate tramite PRT





## Funzione ICT


1 ICT Postazioni informatizzate gestite



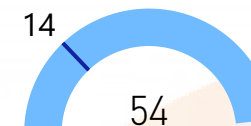
2 ICT Presenza sistema ICT strutturato di richieste di assistenza

Sì

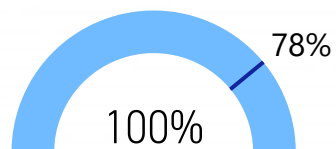
3 ICT Numero hot-spot WiFi pubblici ogni 10k abitanti



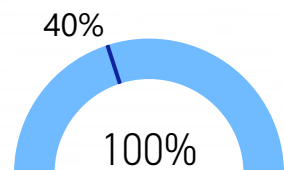
4 ICT Scuole collegate in banda ultra larga gestite dall'Unione



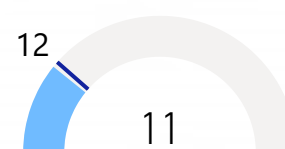
5 ICT Banche dati gestite dall'Unione




6 ICT Banche dati integrate con BI



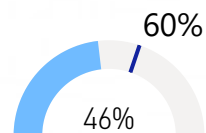
7 ICT Applicativi ICT uniformi tra gli enti



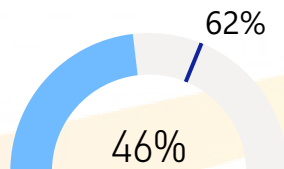
8 ICT App gestionali gestiti in Cloud



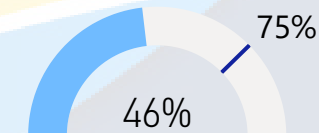
9 ICT Serv. online per fam./imprese erogati con unica piatt.



10 ICT Servizi accesso SPID Only



11 ICT Servizi di pagamento multicanale



12 ICT Dataset pubblicati in Open Data



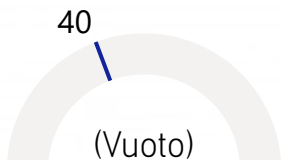
13 ICT Spesa funzione ICT per abitante



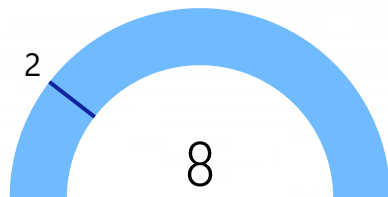


## Funzione PROTEZIONE CIVILE

1 PC Volontari attivi sul territorio



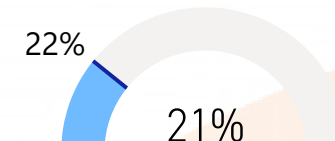
2 PC Agg. Piani Emergenza



3 PC Cittadini iscritti al portale Allerta Meteo ER



4 PC Cittadini raggiunti da altri sistemi di allertamento



5 PC Presenza procedura mappatura persone fragili

No

6 PC Iniziative informazione alla popolazione ed esercitazioni

(Vuoto)

7 PC Spesa funzione PC per abitante

1,26 €  
0,18 €

## Funzione COORDINAMENTO

1 COOR Presenza Direttore/Altra figura con mandato strategico

No

2 COOR Presenza doc. progr. strategica sviluppo territorio

No

3 COOR Presenza progetti sviluppo territorio con coinvolgimento stakehold...

No

4 COOR Integrazione Unione/Comuni


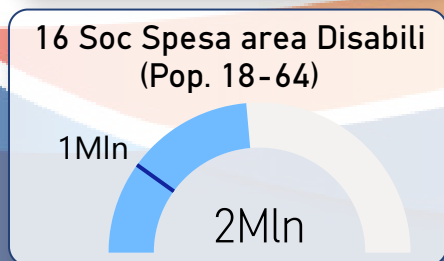
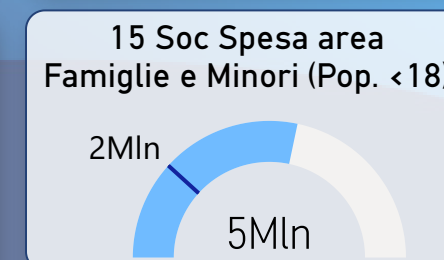
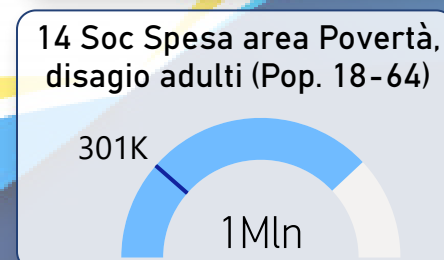
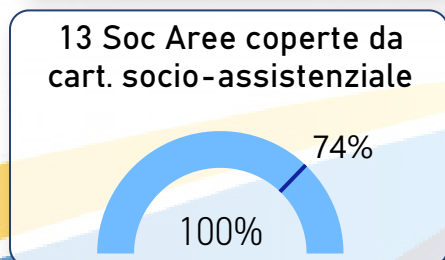
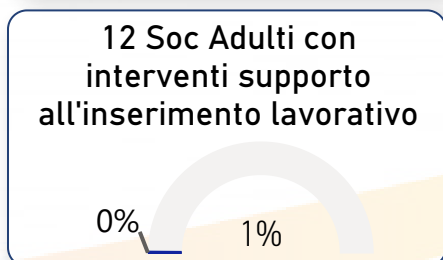
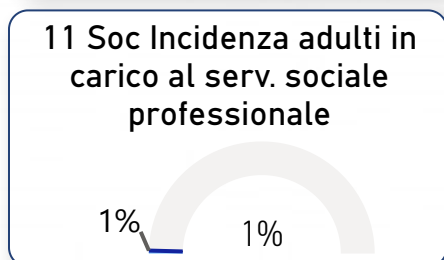
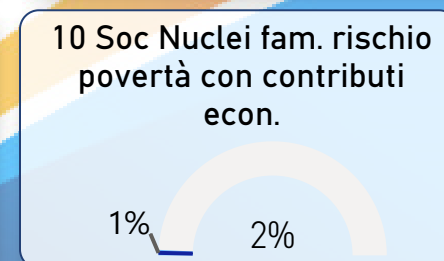
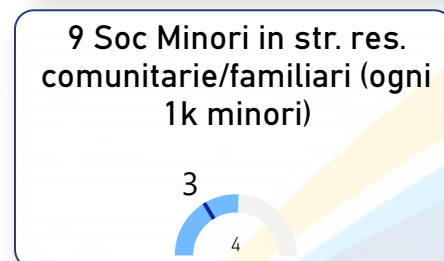
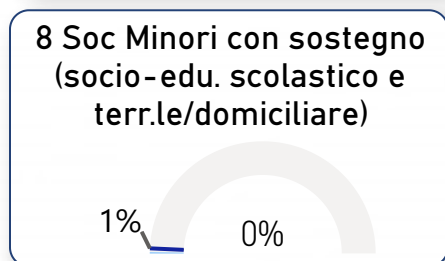
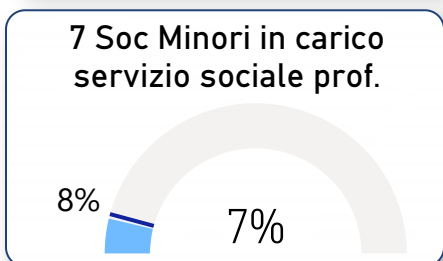
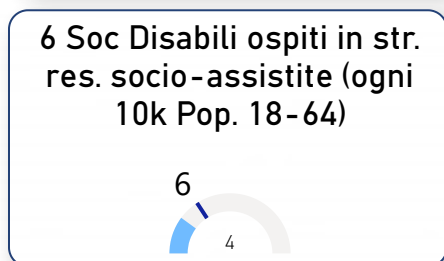
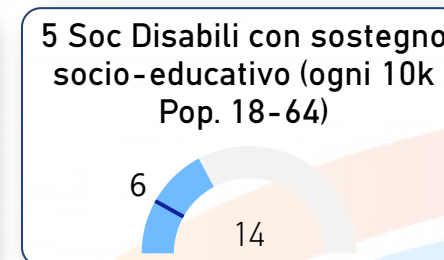
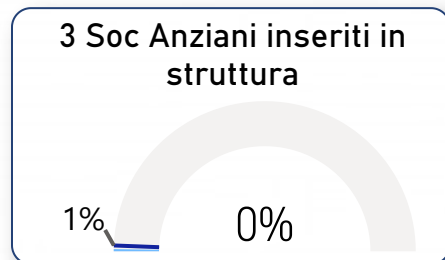
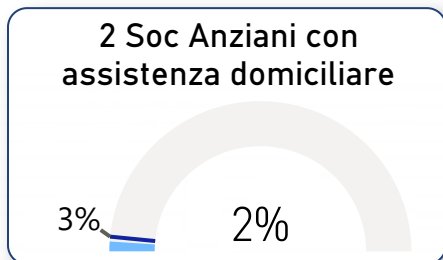


5 COOR Invest. su totale spesa corrente e conto capitale

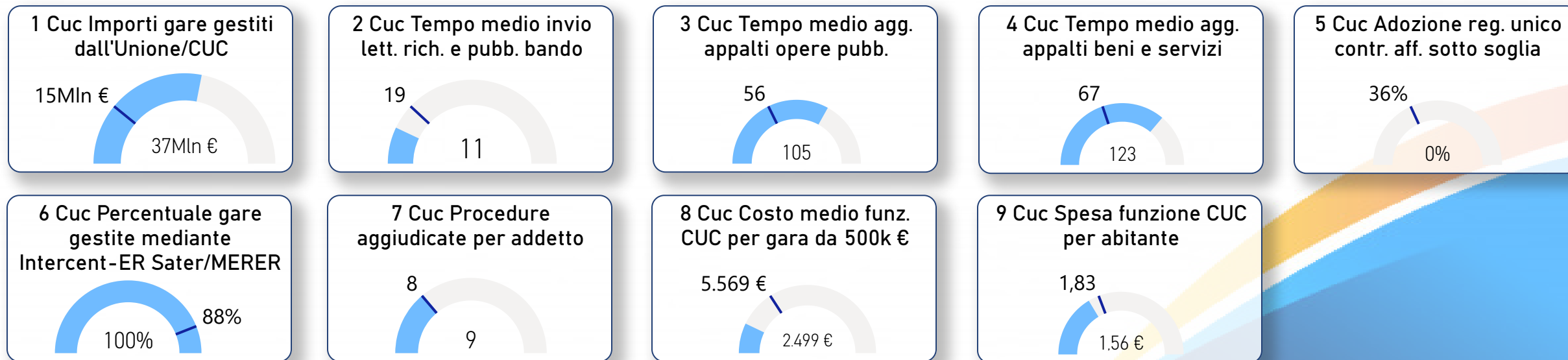




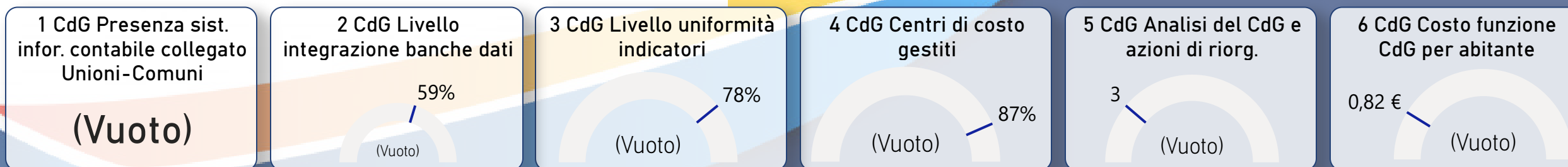
## Funzione SERVIZI SOCIALI



## ← Funzione CENTRALE UNICA COMMITTENZA



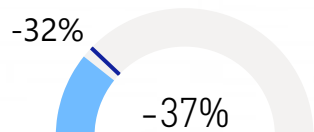
## Funzione CONTROLLO DI GESTIONE



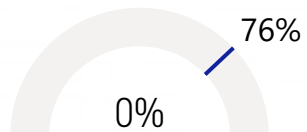


## Funzione POLIZIA LOCALE

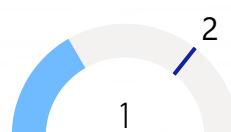
1 PM Diff. num. addetti e standard RER



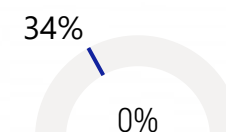
2 PM Incidenti con feriti/deceduti ril. da PL



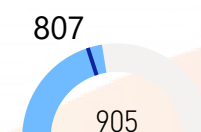
3 PM Turni coperti in media durante la giornata



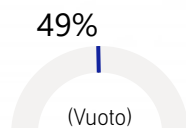
4 PM Copertura giorni con Serv. Notturmo (dopo 22)



5 PM Ore attività esterne per addetto



6 PM Diff. device op. esterni per demater. proc.



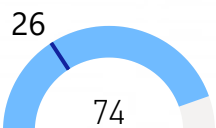
7 PM Spesa funzione PL per abitante



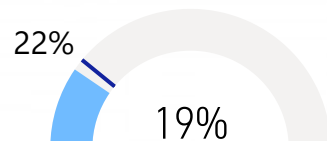


## Funzione PERSONALE

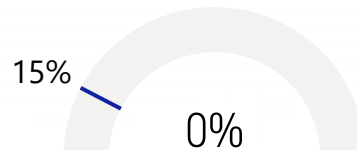
1 Per Assunzioni a tempo indeterminato



2 Per Tasso ricambio generazionale personale



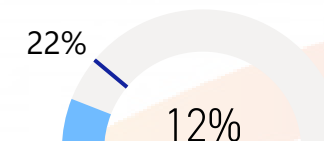
3 Per Val. psico-attitudinali nei concorsi



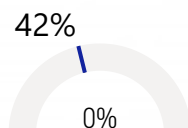
4 Per Presenza di contrat. integr. territoriale unica Unione-Comuni

No

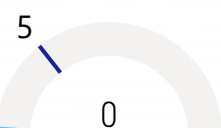
5 Per Dipendenti con fascicolo digitale



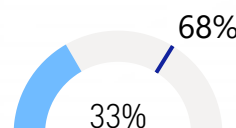
6 Per Materie regol. uniformi Unione-Comuni



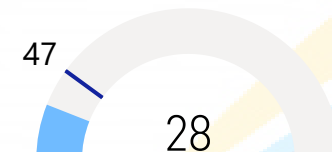
7 Per Ore di formazione per dipendente



8 Per Ore di formazione fruita attivata dall'Unione



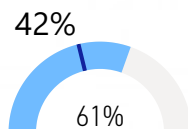
9 Per Dipendenti gestiti per addetto del servizio assoc.



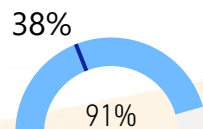
10 Per Spesa funzione per dipendente



11 Per Dipendenti in smart-working ord.



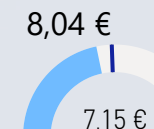
12 Per Ore form. fruita per trans. digitale e organiz.



13 Per Postazioni di co-working



14 Per Spesa funzione PER per abitante







## Funzione TRIBUTI

1 T Valore accertamenti emessi al netto annullamenti IMU

11% (Vuoto)

2 T Valore accertamenti emessi al netto annullamenti TARI

4% (Vuoto)

3 T Correttezza previsione nell'accertamento tributi

(Vuoto)

4 T Tributi online integrati con Payer e/o PagoPA

41% (Vuoto)

5 T Uniformità regolamenti dei tributi sul territorio

(Vuoto) 85%

6 T Accert. emessi al netto annull. IMU per addetto

233K (Vuoto)

7 T Accert. emessi al netto annull. TARI per addetto

135K (Vuoto)

8 T Spesa della funzione Tributi per abitante

8,34 € (Vuoto)

## Funzione SERVIZI FINANZIARI

1 FIN Tempestività dei pagamenti

(Vuoto)

2 FIN Determine per addetto

789 (Vuoto)

3 FIN Reversali per addetto

9,5K (Vuoto)

4 FIN Mandati per addetto

10,6K (Vuoto)

5 FIN Omogeneizzazione regol. serv. fin.

(Vuoto)

7 FIN Trasparenza e capacità rendicontazione rapp. f...

13% 0%

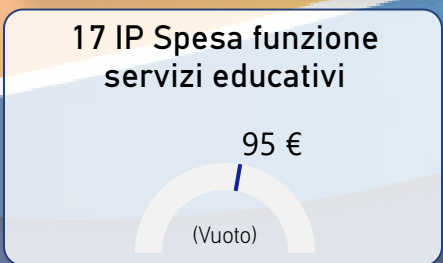
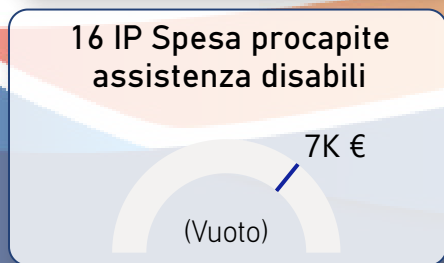
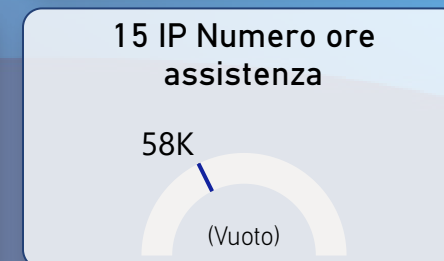
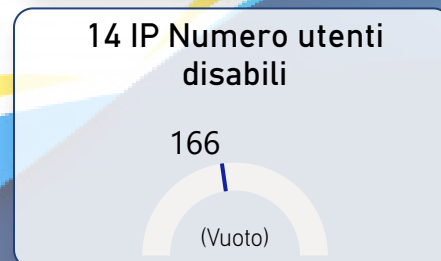
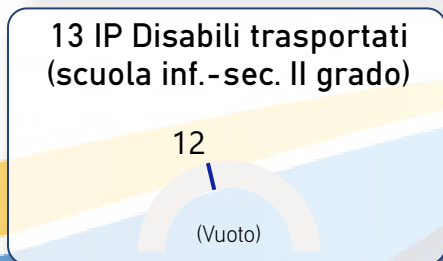
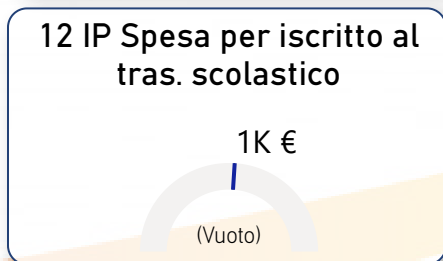
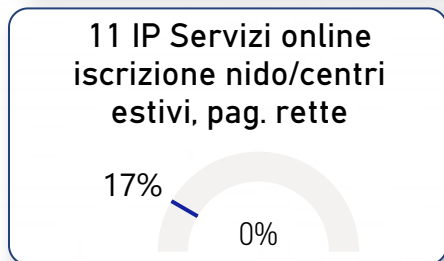
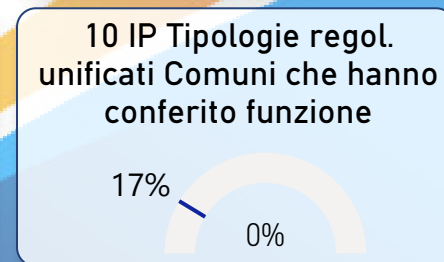
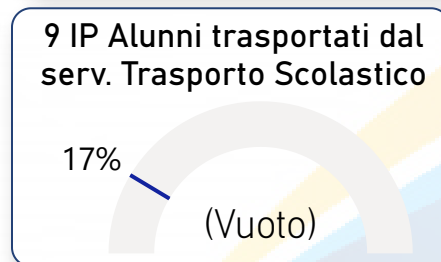
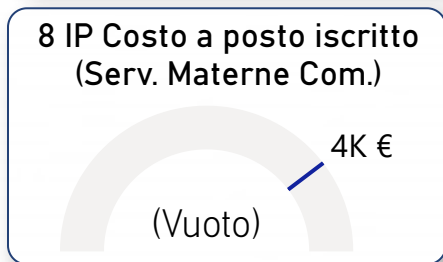
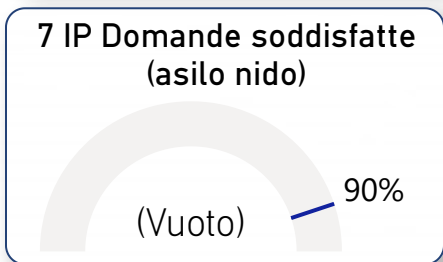
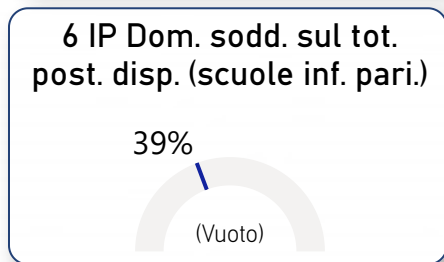
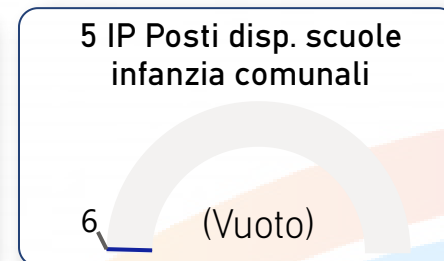
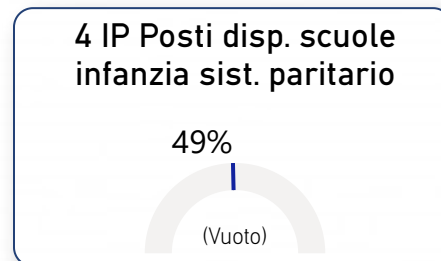
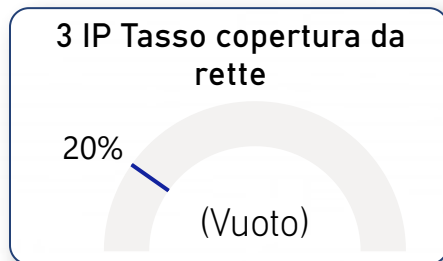
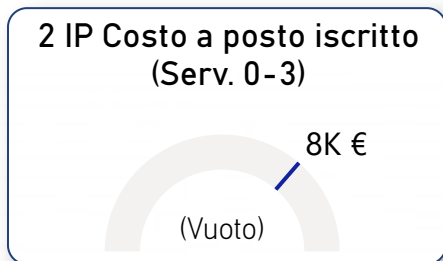
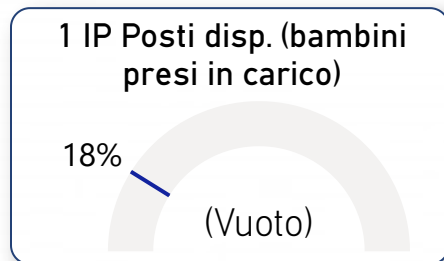
6 FIN Rilievo Corte dei Conti su bil. prev. e cons.

1 (Vuoto)

8 FIN Spesa funz. per abitante

18,65 € (Vuoto)

← Funzione ISTRUZIONE PUBBLICA



## ← Funzione PIANIFICAZIONE URBANISTICA

1 PU Assunzione PUG in Unione

(Vuoto)

2 PU Risorse dell'Unione negli uffici di Piano per Comune conferente

0,91

(Vuoto)

3 PU Competenze interamente esternaliz. dall'Unione

28,21%

(Vuoto)

4 PU Presenza del Garante della Comunicazione e della Partecipazione interno all'Unione

(Vuoto)

5 PU Suolo consumato all'anno (Ha)

2,84

(Vuoto)

6 PU Livello completezza gestione dei contributi di costruzione in Unione

11%

0%

7 PU Budget per prog. di rig. urbana finanziati da bandi naz. e reg.

124,79K€

(Vuoto)

8 PU Incidenza degli "accordi operativi" di iniziativa pubblica

0%

(Vuoto)

9 PU Dataset del SIT di Unione accessibili al pubblico

30,56%

(Vuoto)

10 PU Presenza sistema di interrogazione on line del Piano Urbanistico

(Vuoto)

11 PU Spesa della funzione per abitante

5,75 €

(Vuoto)



## Funzione SUAP SUE Sismica

1 SSS Tempi medi permesso costruire al netto sosp. legge



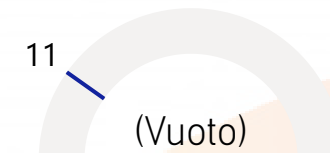
2 SSS Tempi medi procedimenti SUAP rilascio autoriz.



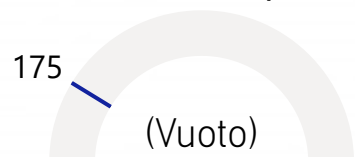
3 SSS Tempo medio rilascio AUA



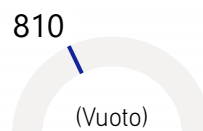
4 SSS Procedimenti SUAP con enti coinvolti con rilevanza transf. terr.



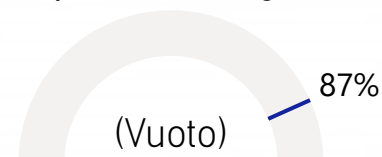
5 SSS Autoriz. e SCIA per manifestazioni temporanee



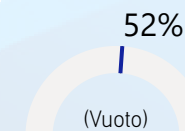
6 SSS Numero pratiche edilizie (Richieste PDC, SCIA, CILA, SCEA)



7 SSS Pratiche di attività produttive completamente digitalizzate



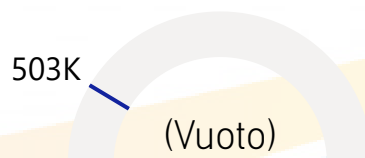
8 SSS Pratiche edilizie completamente digitalizzate




9 SSS Comuni che hanno conferito la funz. con regol. edilizi omogenei



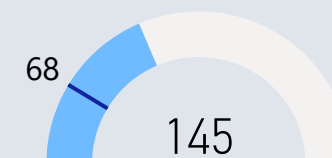
10 SSS Entrate da contributi di costruzione



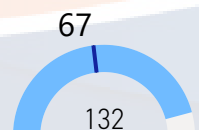
11 SIS Spesa della funzione SSS per abitante



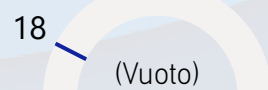
1 SIS Autorizzazioni sismiche rilasciate



3 SIS Pratiche a deposito oggetto di controllo a campione



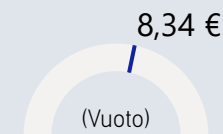
4 SIS Tempi medi per rilascio autoriz. sismica al netto sosp. legge



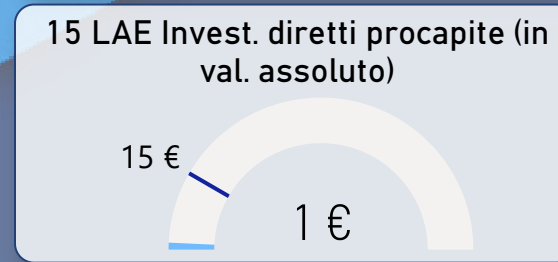
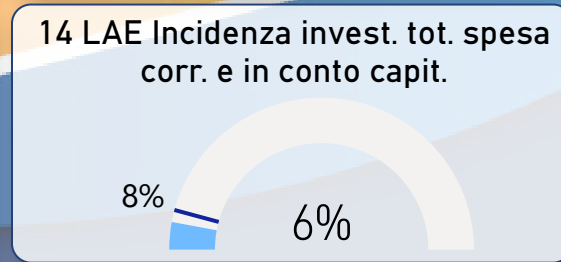
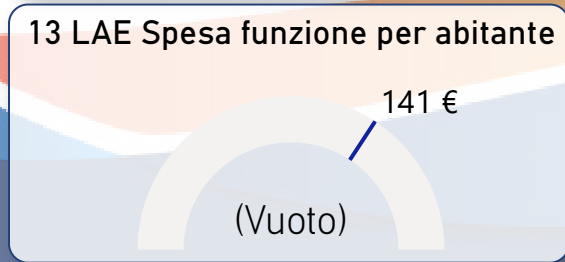
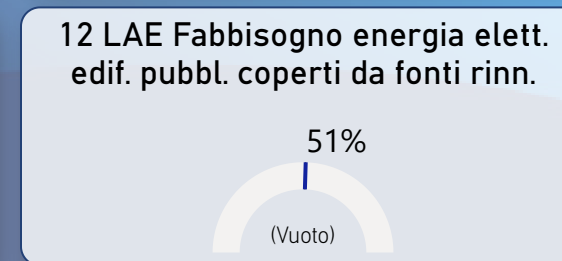
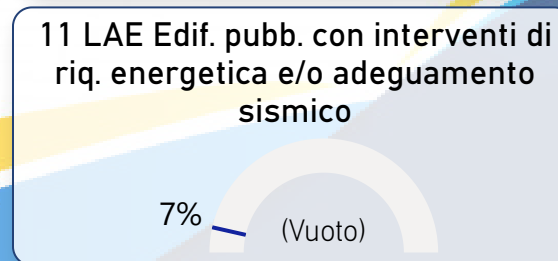
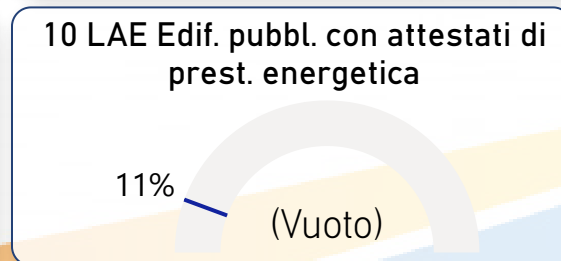
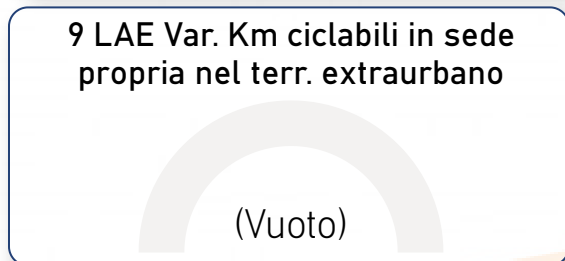
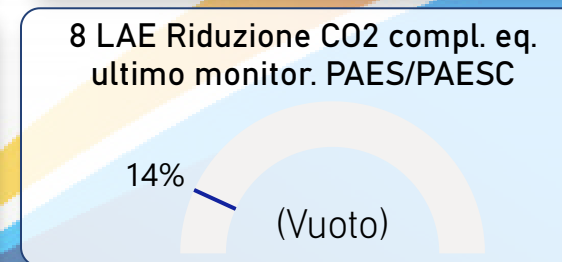
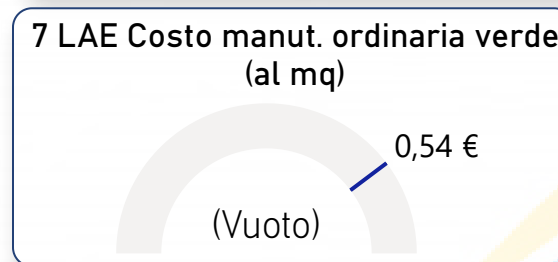
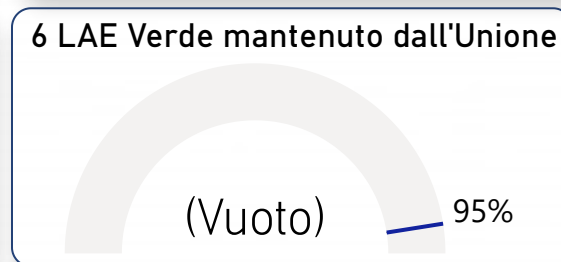
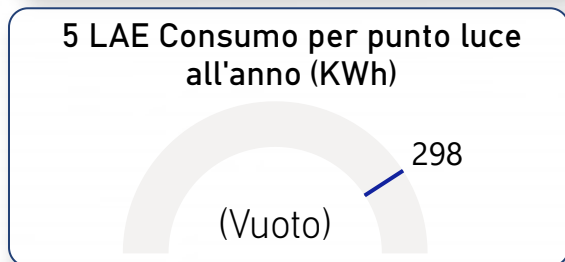
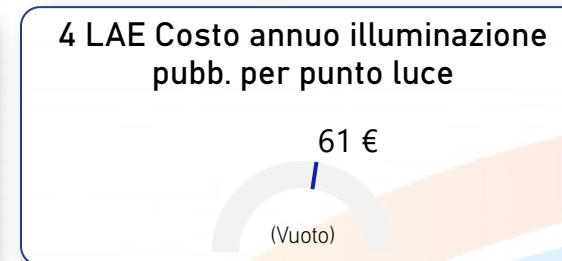
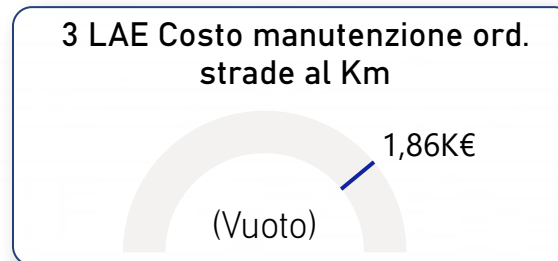
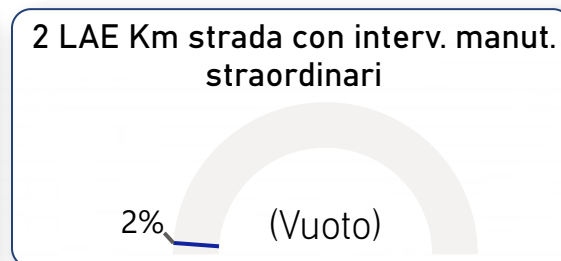
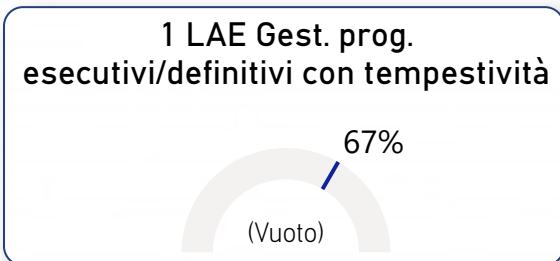
5 SIS Utilizzo sistema informatico per presentazione delle pratiche sismiche (obbligatorie e non)

No

6 SIS Spesa della funzione SIS per abitante



 **Funzione LLPP Ambiente Energia**





<p><b>ICT Agenda Digitale</b></p>	<p>Spesa per funzione  <b>€ 2,14Mln</b>                      (Di cui) Spesa personale  <b>€ 619,75K</b></p>	<p>Personale                      3,40 Proprio    11,50 Comandato</p>	<p><b>€ 2,14Mln</b>                      Totale Trasferimenti</p>	<p><b>8</b>                      Comuni conferenti</p>
<p><b>Protezione Civile</b></p>	<p>Spesa per funzione  <b>€ 21,08K</b>                      (Di cui) Spesa personale  <b>€ 8,88K</b></p>	<p>Personale                      0,00 Proprio    0,22 Comandato</p>	<p><b>€ 21,08K</b>                      Totale Trasferimenti</p>	<p><b>8</b>                      Comuni conferenti</p>
<p><b>Coordinamento</b></p>	<p>Spesa per funzione  <b>€ (Vuoto)</b>                      (Di cui) Spesa personale  <b>€ (Vuoto)</b></p>	<p>Personale                      (Vuoto) Proprio    (Vuoto) Comandato</p>	<p><b>€ (Vuoto)</b>                      Totale Trasferimenti</p>	<p><b>(Vuoto)</b>                      Comuni conferenti</p>
<p><b>Servizi Sociali</b></p>	<p>Spesa per funzione  <b>€ 12,98Mln</b>                      (Di cui) Spesa personale  <b>€ 2,27Mln</b></p>	<p>Personale                      17,00 Proprio    42,80 Comandato</p>	<p><b>€ 12,98Mln</b>                      Totale Trasferimenti</p>	<p><b>8</b>                      Comuni conferenti</p>
<p><b>Centrale Unica Committenza</b></p>	<p>Spesa per funzione  <b>€ 186,97K</b>                      (Di cui) Spesa personale  <b>€ 126,26K</b></p>	<p>Personale                      2,00 Proprio    4,52 Comandato</p>	<p><b>€ 186,97K</b>                      Totale Trasferimenti</p>	<p><b>8</b>                      Comuni conferenti</p>



<p><b>Controllo di Gestione</b></p>	<p>Spesa per funzione  <b>€ (Vuoto)</b>                      (Di cui) Spesa personale  <b>€ (Vuoto)</b></p>	<p><b>Personale</b>                      (Vuoto) (Vuoto)                      Proprio Comandato</p>	<p><b>€ (Vuoto)</b>                      Totale Trasferimenti</p>	<p><b>(Vuoto)</b>                      Comuni conferenti</p>
<p><b>Polizia Locale</b></p>	<p>Spesa per funzione  <b>€ 83,16K</b>                      (Di cui) Spesa personale  <b>€ 71,03K</b></p>	<p><b>Personale</b>                      3,00 0,20                      Proprio Comandato</p>	<p><b>€ 83,16K</b>                      Totale Trasferimenti</p>	<p><b>3</b>                      Comuni conferenti</p>
<p><b>Personale</b></p>	<p>Spesa per funzione  <b>€ 830,70K</b>                      (Di cui) Spesa personale  <b>€ 619,91K</b></p>	<p><b>Personale</b>                      4,00 11,45                      Proprio Comandato</p>	<p><b>€ 830,70K</b>                      Totale Trasferimenti</p>	<p><b>7</b>                      Comuni conferenti</p>
<p><b>Tributi</b></p>	<p>Spesa per funzione  <b>€ (Vuoto)</b>                      (Di cui) Spesa personale  <b>€ (Vuoto)</b></p>	<p><b>Personale</b>                      (Vuoto) (Vuoto)                      Proprio Comandato</p>	<p><b>€ (Vuoto)</b>                      Totale Trasferimenti</p>	<p><b>(Vuoto)</b>                      Comuni conferenti</p>
<p><b>Servizi Finanziari</b></p>	<p>Spesa per funzione  <b>€ (Vuoto)</b>                      (Di cui) Spesa personale  <b>€ (Vuoto)</b></p>	<p><b>Personale</b>                      (Vuoto) (Vuoto)                      Proprio Comandato</p>	<p><b>€ (Vuoto)</b>                      Totale Trasferimenti</p>	<p><b>(Vuoto)</b>                      Comuni conferenti</p>





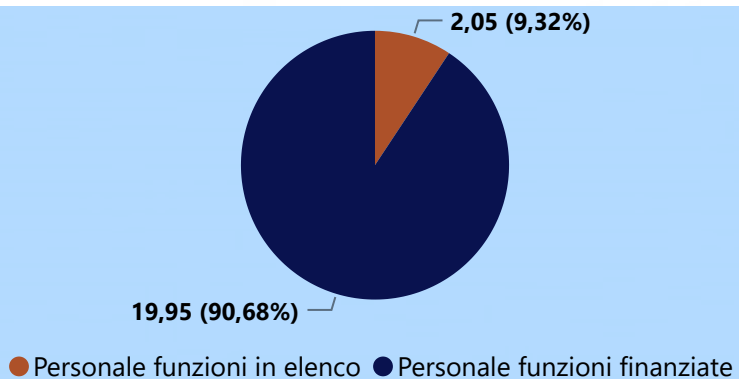
<p><b>Istruzione Pubblica</b></p>	<p>Spesa per funzione  <b>€ (Vuoto)</b>                      (Di cui) Spesa personale  <b>€ (Vuoto)</b></p>	<p>Personale  <b>(Vuoto) (Vuoto)</b>                      Proprio Comandato</p>	<p><b>€ (Vuoto)</b>                      Totale Trasferimenti</p>	<p><b>(Vuoto)</b>                      Comuni conferenti</p>
<p><b>Pianificazione Urbanistica</b></p>	<p>Spesa per funzione  <b>€ (Vuoto)</b>                      (Di cui) Spesa personale  <b>€ (Vuoto)</b></p>	<p>Personale  <b>(Vuoto) (Vuoto)</b>                      Proprio Comandato</p>	<p><b>€ (Vuoto)</b>                      Totale Trasferimenti</p>	<p><b>(Vuoto)</b>                      Comuni conferenti</p>
<p><b>SUAP SUE Sismica</b></p>	<p>Spesa per funzione  <b>€ 387,46K</b>                      (Di cui) Spesa personale  <b>€ 306,64K</b></p>	<p>Personale  <b>6,00 7,57</b>                      Proprio Comandato</p>	<p><b>€ 5,22Mln</b>                      Totale Trasferimenti</p>	<p><b>8</b>                      Comuni conferenti</p>
<p><b>LLPP Ambiente Energia</b></p>	<p>Spesa per funzione  <b>€ (Vuoto)</b>                      (Di cui) Spesa personale  <b>€ (Vuoto)</b></p>	<p>Personale  <b>(Vuoto) (Vuoto)</b>                      Proprio Comandato</p>	<p><b>€ (Vuoto)</b>                      Totale Trasferimenti</p>	<p><b>(Vuoto)</b>                      Comuni conferenti</p>





### Personale altre funzioni

 2,05

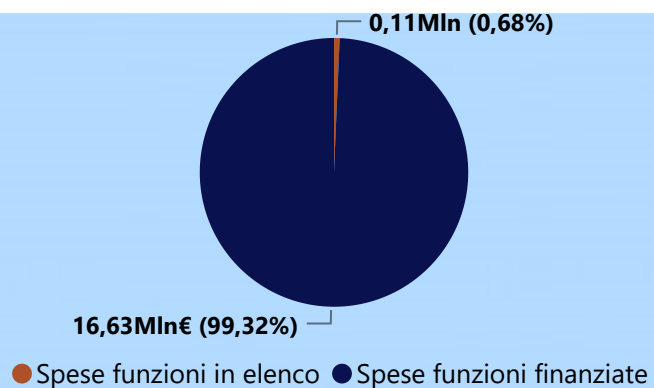


### Elenco Altre Funzioni:

Affissioni e Pubblicità

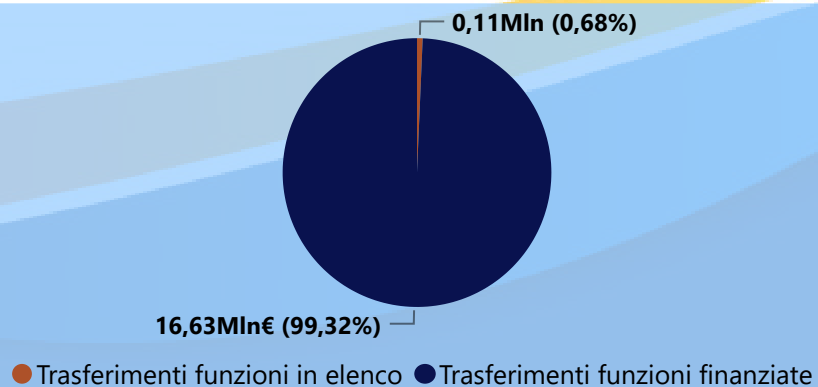
### Totale spese altre funzioni

€ 113,30K



### Totale trasferimenti altre funzioni

€ 113,30K



**Dettaglio Risorse:**

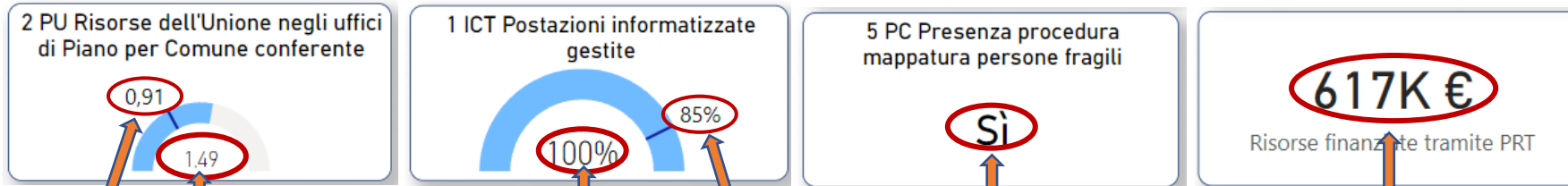


Nome funzione

Dati Unione

**Indicatori:**

Il titolo indica codice e nome dell'indicatore (per il calcolo e la fonte si rimanda alla nota metodologica)



Dato Unione

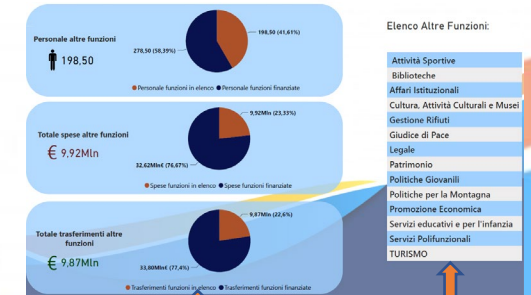
Media % Unioni

Dato booleano «Sì» o «No»

Dato Unione

**Altre Funzioni:**

Altre funzioni svolte in forma associata dall'Unione, non finanziate da PRT



Dati riepilogativi «altre funzioni»

Lista

**Note:**

Ove indicato (Vuoto) non è disponibile il dato aggiornato oppure l'Unione non era tenuta a comunicarlo (es. per le funzioni non finanziate da PRT)